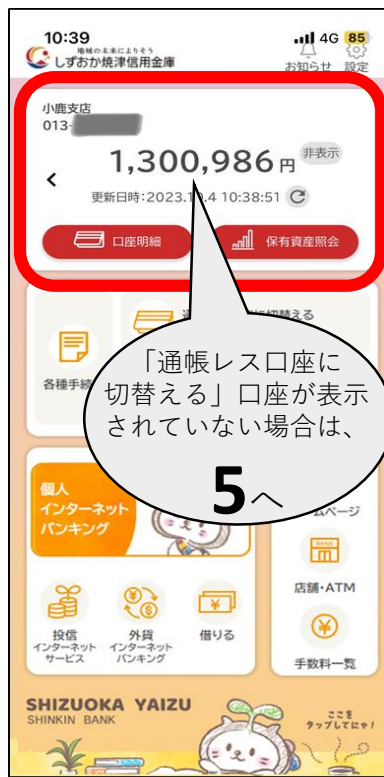


# 通帳レス口座に切替える

## 1. アプリにログインする



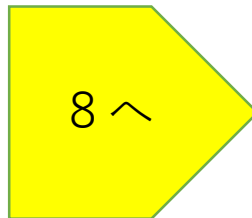
## 2. 「通帳レス口座に切替える口座」が表示されていることを確認



## 3. 各種手続きをタップ



## 4. メニューの「通帳レス口座に切替える」をタップ



## 5. 「口座明細」を タップ



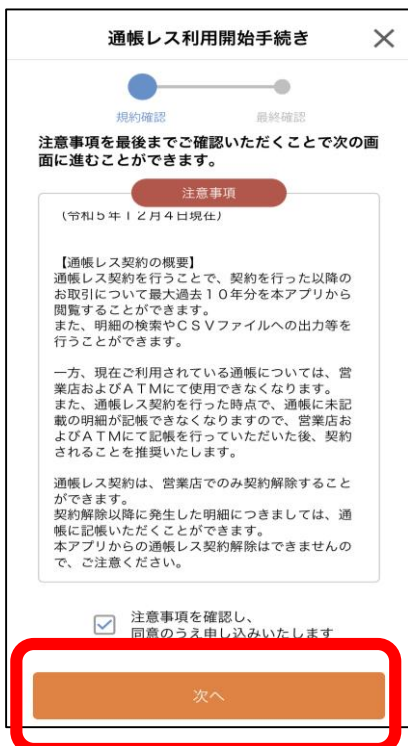
## 6. 通帳レス口座に したい口座を選択



## 7. 『「通帳レス」の切替は こちら』をタップ



## 8. 注意事項を確認後、 同意にチェックし 「次へ」をタップ



## 9. 再度、注意事項を確認し、 『同意しました』をタップ

