

お客様情報の変更（住所・電話番号・勤務先等）

1. アプリにログイン

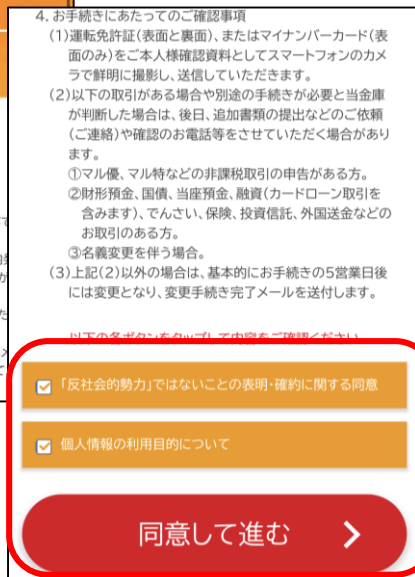

2. 「各種手続き」を タップ

3. メニューから「お客様情報 の変更」ご住所・電話番号等 の変更」をタップ



4. 利用規約等に同意いただける場合は 「同意して進む」ボタンをタップ

5. 変更を希望する項目を選択



6. 選択した項目のご変更内容の入力を行い、「確認画面へ」をタップ

【住所変更画面】

▼住所の変更

現住所
〒
静岡県静岡市

新住所

郵便番号 必須 4200838 住所を入力

都道府県 必須

市区町村 必須 静岡市葵区相生町

丁目・番地 必須 1-1 全角でご入力ください 例)1番1号 ⇒ 1-1

建物名・部屋番号など しんきんビル101号室 ※番地・建物名・部屋番号など最後までご入力ください

免許証住所欄のご確認 必須

免許証のご住所が新住所になっていることをご確認ください。

確認しました

【電話番号変更画面】

▼電話番号の変更

現電話番号

自宅

携帯電話

新電話番号 必須

自宅 半角数字(ハイフンなし)

携帯電話 半角数字(ハイフンなし)

電話番号をお持ちでない場合、またはお届けの電話番号を抹消する場合は「0」を入力してください。

【勤務先変更画面】

▼勤務先情報の変更

職業 必須

会社役員/団体役員

会社員/団体職員

公務員

個人事業主/自営業

派遣社員/契約社員

パート/アルバイト

主婦/主夫

学生

退職された方/無職の方

その他

※ 当てはまる項目が無い場合は、「その他」を選んでご記入ください

現勤務先名

しずおか焼津信用金庫

7. 変更内容を確認し「申し込む」をタップ

8. 本人確認書類（運転免許証またはマイナンバーカード）の撮影

8:24 5G 89

各種申込

STEP1 STEP2 STEP3

郵便番号 必須 4200816

都道府県 必須 静岡県

ご確認ください

申込内容入力時に設定されたメールアドレスにお申込結果の通知メールをお送りいたします。

■留意事項
申込情報として入力したメールアドレスについて、以下メールアドレスからのメールを受け取るように設定してください。

shizuokayaizu@shinkin-appbank.jp

キャンセル OK

申し込む

訂正する

しずおか焼津信用金庫
〒420-0838 静岡市葵区相生町1番1号

運転免許証の場合



運転免許証をご準備のうえ、以下の案内に従って撮影してください。
運転免許証は有効期限内のものに限ります。

1. 運転免許証（表面）の撮影方法

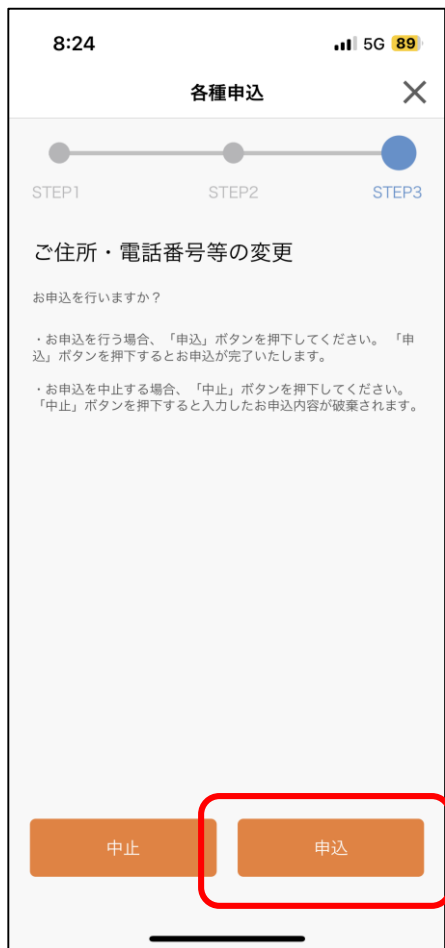
2. 運転免許証（裏面）の撮影方法

・運転免許証の端を画面内の枠に合わせて配置し、真上から撮影してください。
・撮影は水平な机の上などで行ってください。
・照明が免許証に反射しない場所で撮影してください。
・カメラのフラッシュはOFFにして撮影してください。

戻る **撮影**

撮影が終わったら、「次へ」をタップ

9.再度変更内容を確認し
「申込」をタップ



10.受付完了

